

NEWS

OF THE NATIONAL ACADEMY OF SCIENCES OF THE REPUBLIC OF KAZAKHSTAN  
PHYSICO-MATHEMATICAL SERIES

ISSN 1991-346X

<https://doi.org/10.32014/2020.2518-1726.29>

Volume 2, Number 330 (2020), 166 – 174

UDC 536.46:532.517.4

IRSTI 29.03.77; 29.03.85

**P. Safarik<sup>1</sup>, S.A. Bolegenova<sup>2-3</sup>, A.A. Tuyakbaev<sup>2</sup>,  
V.Yu. Maximov<sup>2</sup>, A.O. Nugymanova<sup>2</sup>, S.A. Bolegenova<sup>3\*</sup>**

<sup>1</sup>Czech Technical University in Prague, Prague, Czech Republic;

<sup>2</sup>al-Farabi Kazakh National University, Almaty, Kazakhstan;

<sup>3</sup>Scientific Research Institute of Experimental and Theoretical Physics  
of al-Farabi Kazakh National University, Almaty, Kazakhstan.

E-mail: bolegenova.symbat@kaznu.kz

**NUMERICAL SIMULATION OF HEAT  
AND MASS TRANSFER AT THE PARTIAL STOP  
OF FUEL SUPPLYING IN THE CHAMBER OF TPP**

**Abstract.** In this article, using numerical methods, studies have been performed to determine the effect of a forced partial stop of coal dust supply (emergency mode) through burners on the main characteristics of the combustion chamber of the BKZ-75 boiler of the Shakhtinskaya thermal power plant. Using computer simulation methods, various modes of supplying pulverized coal into the combustion chamber were investigated. Direct-flow method of supplying air mixture, when only two direct-flow burners work out of four burners, and two are in emergency mode. The vortex method of supplying the mixture, when two vortex burners operate with four torches with a swirl angle of the mixture flow and tilting them to the center of symmetry of the boiler by 30 degrees, and two are in emergency mode. The performed computational experiments made it possible to obtain the main characteristics of the heat and mass transfer process in the combustion chamber: flow aerodynamics, temperature fields, and concentrations of harmful substances (carbon and nitrogen dioxides) in the combustion chamber and at its exit. A comparative analysis was carried out for the two investigated emergency conditions (direct-flow and vortex), on the basis of which it was concluded that in the event of a forced partial stop of the burners, the use of a vortex method of supplying air mixture improves the metabolic processes in the combustion chamber and reduces emissions of harmful substances into the atmosphere.

**Key words.** Computational experiment, numerical simulation, pulverized coal fuel, emergency mode, aerosol mix, aerodynamics, temperature and concentration fields, combustion chamber.

**Introduction**

Coal, oil, gas, oil shale, peat, urine, etc. are the main sources of energy; their share is up to 93%. Among the geological fuel and energy resources, the largest reserve in the world belongs to solid fuel, the gross volume of which is estimated at 6.3 trillion tons of standard fuel. Moreover, the volume of solid fuel is 3970 billion tons of fuel equivalent, oil and gas are about 800 billion and 900 billion tons of conventional fuel, respectively [1]. According to expert estimates, the share of coal in the structure of the world fuel and energy balance is about 27%.

Combustion of energy fuel is accompanied by the formation of dust and gas emissions harmful to the environment, the amount of which depends on the technology and modes of combustion of coal dust, as well as on its composition [2-6]. The most important pollutants entering the atmosphere when burning pulverized coal in combustion chambers are particulate matter (ash, dust, soot particles), as well as gas emissions (nitrogen, carbon, sulfur oxides, etc.) [7-15]. Currently, it is necessary to develop “clean” technologies for generating electricity.

The emergency shutdown of the boiler can be in the following cases: when the steam pressure in the boiler rises above the permissible one; due to malfunction of the pressure gauge and all water indicating

devices; the presence of significant damage to the elements of the boiler; detection of abnormalities in the operation of the boiler. The scheduled shutdown of the boiler is carried out according to the schedule; a short shutdown of the boiler unit can be caused by a violation of its normal operation due to equipment malfunction or for other reasons that can cause an accident. Short-term shutdown of the boiler unit may be caused by a violation of its normal operation due to equipment malfunction or for other reasons that may cause an accident [16-17].

Below are the results of a study of heat and mass transfer processes at a partial stop of the fuel supply to the combustion chamber of a thermal power plant, which allows us to suggest ways to optimize the combustion process and minimize emissions of harmful substances. To conduct computational experiments, 3D modeling methods and modern computer software packages were used. The real combustion chamber of the operating boiler BKZ-75 of the Shakhtinskaya TPP (Shakhtinsk, Kazakhstan) was chosen as the object of study [18-23], in which high-ash Kazakhstan coal is burned. The results obtained made it possible to determine the effect of swirling of the pulverized coal flow during a forced partial stop of the supply of coal dust through the burners on the main characteristics of the combustion chamber.

### Physical statement of the problem

For carrying out computational experiments, the boiler combustion chamber was chosen, which is equipped with four dust-coal burners installed two burners from the front and from the rear in one tier [24-25]. Below are a general view of the combustion chamber of the BKZ-75 boiler (figure 1a), its breakdown into control volumes for numerical simulation (figure 1b) and the design of burners (figure 1c, d). The finite-difference grid (figure 1b) for numerical modeling has steps along the X, Y, and Z axes:  $59 \times 32 \times 67$ , which are 138 355 control volumes.

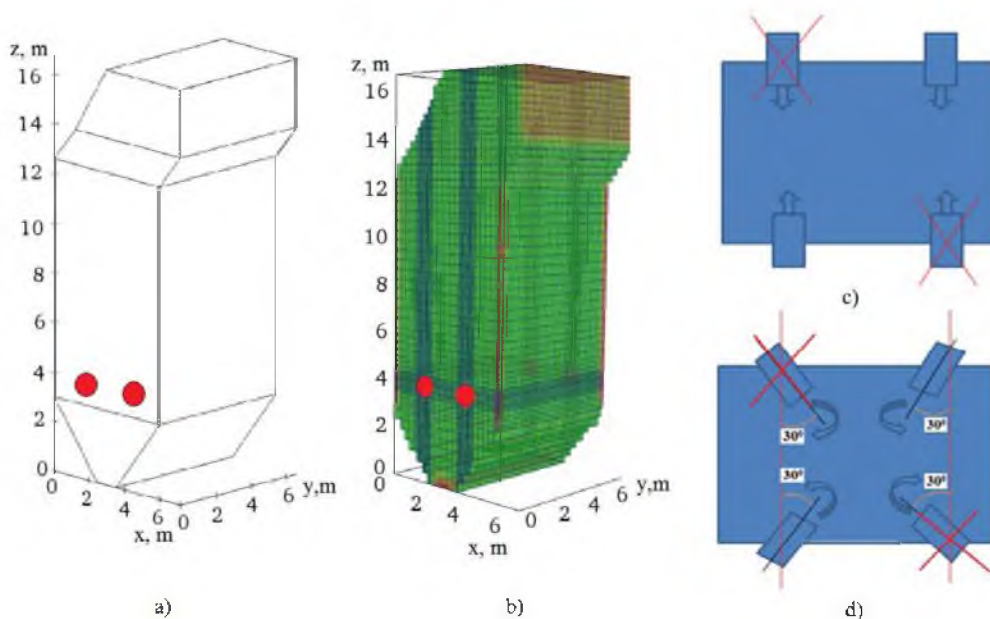


Figure 1 - A general view of the combustion chamber of the BKZ-75 boiler (a), its breakdown into control volumes for numerical simulation (b) and the design of burners: c) direct-flow method of supplying air mixture; d) vortex method of supplying air mixture

The design of the burners of the combustion chamber of the BKZ-75 boiler during emergency mode (off burners are marked in red) are shown in figure 1c, d. Two modes of fuel supply were investigated: a direct-flow method of supplying air mixture, when only two direct-flow burners operate from four burners, and two are in emergency mode (figure 1c) and the vortex method of supplying the mixture, when two vortex burners operate with four torches with a swirl angle of the mixture flow and tilting them to the center of symmetry of the boiler by 30 degrees, and two are in emergency mode (figure 1d).

**Results and discussion**

Figures 2-8 show the results of computational experiments: aerodynamics of the flow, temperature and concentration fields of carbon monoxide, nitrogen dioxide for two cases of fuel supply to the combustion chamber of the BKZ-75 boiler (direct-flow and vortex).

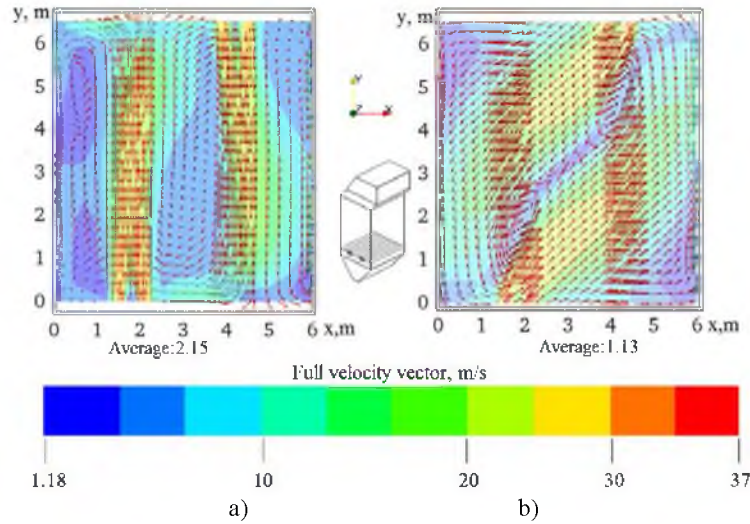


Figure 2 - Distribution of the full velocity vector in the region of the burner ( $z = 4.0$  m) combustion chamber of the boiler BKZ-75 in **emergency mode**:  
 a) direct-flow method of supplying air mixture; b) vortex method of supplying air mixture

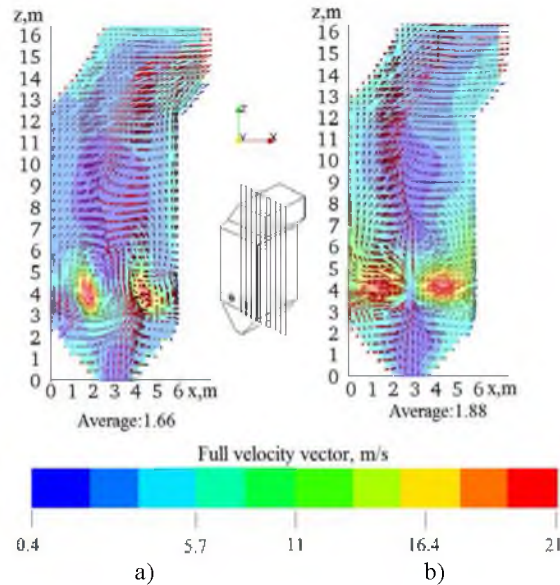


Figure 3 - Distribution of the full velocity vector in the central longitudinal section ( $y=3.3$ ) of the combustion chamber of the boiler BKZ-75 in **emergency mode**:  
 a) direct-flow method of supplying air mixture; b) vortex method of supplying air mixture

The distribution of the field of the full velocity vector in various sections of the combustion chamber of the BKZ-75 boiler during emergency mode for the two studied modes of supply of air mixture (direct-flow and vortex) are shown in figures 2-3. An analysis of the figures shows that in the region of the burners with the direct-flow method of supplying the mixture, the flows colliding in the center at a right angle (figure 2a) are cut and, combined into two main flows, are directed to the exit from the combustion chamber (figure 3a). With the vortex method of supplying air mixtures (figure 2b), it is seen that flows counter-directed at an angle of  $30^\circ$  form a “vortex” flow in the center of the combustion chamber.

After the collision, the flows are additionally dissected into two vertical vortices above the burner installation zone, closer to the center of the combustion chamber, which favorably affects the mixing of fuel and oxidizer and, accordingly, the completeness of combustion of pulverized coal dust (figure 3 b). The main advantage of the vortex air mixture supply method is the provision of intensive heat and mass transfer in the reacting two-phase mixture due to the stable highly turbulent vortex flow.

A comparative analysis of the distribution of the average temperature in the cross section along the height of the combustion chamber of the BKZ-75 boiler during emergency mode for the two studied modes of supply of air mixture (direct-flow and vortex) is shown in figure 4. It can be noted that during the vortex flow of the air mixture, an increase in the length of the zone of maximum temperatures and a decrease in it at the exit from the combustion chamber are observed. The minimum in the curves are related to the low temperature of the air mixture entering the combustion chamber through the burners ( $z = 4$  m). The temperature at the exit of the combustion chamber is confirmed by experimental data at TPPs [26] and to theoretical values obtained by the method of thermal calculation the CBTI [27].

An increase in temperature in the core of the torch and a decrease in it at the exit from the combustion chamber affect the chemical processes of combustion and the formation of harmful substances, such as carbon monoxide CO and nitrogen dioxide NO<sub>2</sub>. An analysis of this effect can be done by considering figures 5-6, which show the distribution of the concentration of carbon monoxide CO and nitrogen dioxide. NO<sub>2</sub> the height of the combustion chamber, operating in emergency mode, for two methods of supplying air mixtures (direct-flow and vortex).

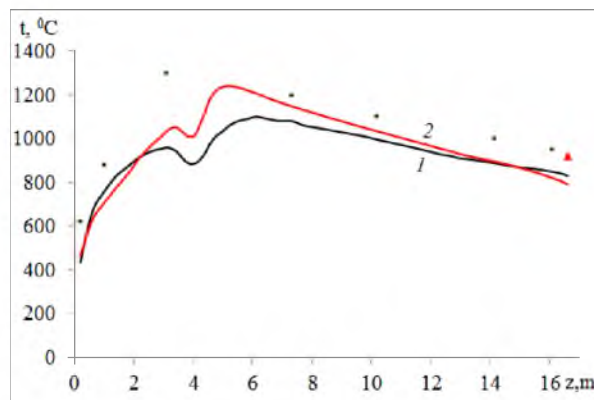


Figure 4 - Distribution of the temperature  $t$  along the height of the combustion chamber of the BKZ-75 boiler in **emergency mode**: 1 - direct-flow method of supplying air mixture; 2 - vortex method of supplying air mixture; ● - experimental data at TPPs [26]; ▲ - is theoretical values obtained by the method of thermal calculation (CBTI – Central Boiler-and-Turbine Institute) [27]

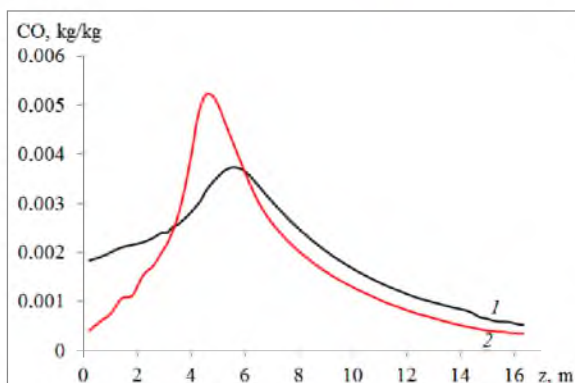


Figure 5 - Distribution the concentration of carbon monoxide CO at the exit of the combustion chamber the boiler BKZ-75 **emergency mode**:  
1 - direct-flow method of supplying air mixture carbon monoxide CO; 2 - vortex method of supplying air mixture carbon monoxide CO

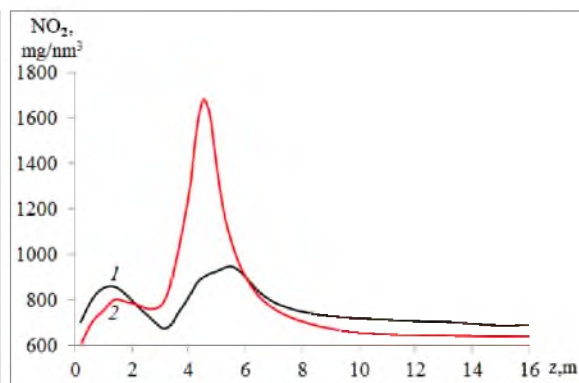


Figure 6 - Distribution the concentration of nitrogen dioxide NO<sub>2</sub> at the exit of the combustion chamber the boiler BKZ-75 **emergency mode**:  
1 - direct-flow method of supplying air mixture nitrogen dioxide NO<sub>2</sub>; 2 - vortex method of supplying air mixture nitrogen dioxide NO<sub>2</sub>

Figure 5 shows the distribution curves of the average concentration of carbon monoxide over the height of the combustion chamber of the BKZ-75 boiler during emergency mode for the two cases studied. An analysis of the figure shows that, at the exit, the concentrations of carbon monoxide CO are -  $5.2 \cdot 10^{-4}$  kg/kg, for the vortex method of supplying air mixture -  $3.4 \cdot 10^{-4}$  kg/kg. The distribution of the average concentration of nitrogen dioxide NO<sub>2</sub> over the height of the combustion chamber of the BKZ-75 boiler during emergency mode for the two studied methods of supplying air mixture is shown in figure 6. As can be seen from Figure 6, a uniform decrease in NO<sub>2</sub> concentration is observed towards the exit from the combustion chamber, since this region contains less oxygen and a fuel component. In the case of using burners with swirling of the mixture flow, the temperature along the height of the combustion chamber monotonously decreases, as a result of which the rate of formation of nitrogen dioxide NO<sub>2</sub> decreases. At the exit of the combustion chamber, the average value of the concentration of nitrogen dioxide NO<sub>2</sub> with the direct-flow method of supplying the mixture is 688 mg/nm<sup>3</sup> (figure 6 curve 1), and with vortex burners - 636 mg/nm<sup>3</sup> (figure 6 curve 2), which is 52 mg/nm<sup>3</sup> less.

An analysis of the results shows that if the combustion chamber operates in emergency mode, then at the exit from it, the average concentration of carbon monoxide CO and nitrogen dioxide NO<sub>2</sub> decreases when using vortex burners. The calculated values of the concentrations of harmful substances (CO, NO<sub>2</sub>) at the exit from the combustion chamber comply with the MPC standards adopted in the power system of the Republic of Kazakhstan.

#### Conclusion

Based on the results of studies of emergency mode of the BKZ-75 combustion chamber, the following conclusions can be formulated:

- The characteristics of the combustion processes during emergency mode are compared for two cases: a direct-flow method for supplying air mixture, when only two direct-flow burners operate from four burners, and two are in emergency mode and **vortex method** of supplying the mixture, when two vortex burners operate with four torches with a swirl angle of the mixture flow and tilting them to the center of symmetry of the boiler by 30 degrees, and two are in emergency mode.
- During the vortex flow of air mixture, an increase in the length of the zone of maximum temperatures and a decrease in it at the exit of the combustion chamber are observed. The minimum in the curves are related to the low temperature of the air mixture entering the combustion chamber through the burners (z=4 m).
- If the combustion chamber is operating in emergency mode, then at the exit from it, the average concentration of carbon monoxide CO and nitrogen dioxide NO<sub>2</sub> decreases when using vortex burners. The calculated values of the concentrations of harmful substances (CO, NO<sub>2</sub>) at the exit from the combustion chamber comply with the MPC standards adopted in the power system of Kazakhstan.

#### Acknowledge

This work was supported by Ministry of Education and Science of the Republic of Kazakhstan (grants AP05132988 and AP05133590 and BR05236730).

The author, P.Safarik, expresses thanks for support by the Project No. CZ.2.16/3.1.00/21569 Centre 3D Volumetric Anemometry.

**П. Шафаржик<sup>1</sup>, С.А.Болегенова<sup>2,3</sup>, А.А. Туякбаев<sup>2</sup>,  
В.Ю. Максимов<sup>2</sup>, А.О. Ныманова<sup>2</sup>, С.А. Блегенова<sup>3</sup>**

<sup>1</sup>Чешский технический университет в Праге, Прага, Чешская Республика;

<sup>2</sup>Казахский Национальный Университет имени аль-Фараби, Алматы, Казахстан;

<sup>3</sup>Научно-исследовательский институт экспериментальной и теоретической физики, Алматы, Казахстан

#### **ЧИСЛЕННОЕ МОДЕЛИРОВАНИЕ ТЕПЛОМАССОПЕРЕНОСА ПРИ ЧАСТИЧНОЙ ОСТАНОВКЕ ПОДАЧИ ТОПЛИВА В КАМЕРУ СГОРАНИЯ ТЭЦ**

**Аннотация.** Казахстан является одним из государств, обладающих огромными запасами углеводородов, которые оказывают существенное влияние на формирование и состояние мирового энергетического рынка.

На территории республики имеются залежи около 33,600 млн. тонн угля (3,8% мировых запасов угля), 30 000 млн. баррелей нефти (1,8% мировых запасов) и 1,5 трлн кубометров природного газа (0,8% мировых запасов). Вследствие этого в нашей стране до 85% всей выработки электроэнергии производится путем сжигания ископаемого топлива, главным образом местного низкосортного угля. Энергоснабжение обеспечивается за счет производства электроэнергии на 69 электростанциях, основным источником которых является высокозольный казахстанский уголь Экибастузского, Карагандинского, Тургайского угольных бассейнов. Уголь в Казахстане обладает рядом преимуществ: малое содержание серы, высокий выход летучих веществ на сухую золу меньше массы и низкая цена, потому что уголь добывается в основном открытым способом. Тем не менее, он характеризуется низким качеством из-за высокого содержания золы в его составе (более 40%). Как следствие, использование такого топлива в теплоэнергетике приводит к проблемам в стабилизации пламени и горении в целом, в шлаковании конвективных поверхностей нагрева (экранов печей) и в загрязнении воздуха летучей золой, оксидами углерода, азота и серы ( $\text{CO}_x$ ,  $\text{NO}_x$ ,  $\text{SO}_x$ ), углеводородами ( $\text{C}_n\text{H}_m$ ) и другими продуктами сгорания. Кроме того, при использовании низкосортных углей увеличивается расход мазута или природного газа, используемых для растопки котла, подхвата и стабилизации горения пылеугольного факела, и ухудшается экологическая обстановка. Еще одной проблемой в энергоснабжении является то, что любое энергетическое предприятие нуждается в периодической остановке котельной, при этом возможны: аварийное отключение, плановое отключение и кратковременная остановка.

В данной статье с применением численных методов проведены исследования, позволяющие определить влияние вынужденной частичной остановки подачи угольной пыли (аварийный режим) через горелочные устройства на основные характеристики топочной камеры котла БКЗ-75 Шахтинской ТЭЦ. Паровой котел заводской марки БКЗ-75 – вертикально-водотрубный, производительностью 75 т/час (51,45 Гкал/ч). Котельный агрегат блочной конструкции является однобарабанным, с естественной циркуляцией и выполнен по П-образной схеме. Котел БКЗ-75 оборудован четырьмя пылеугольными горелками, установленными по две горелки с фронта и с тыла в один ярус. В котле сжигается пыль Карагандинского рядового (КР-200) угля, зольностью 35,1%, выходом летучих 22%, влажностью 10,6% и теплотой сгорания 18,55 MJ/kg. Методами компьютерного моделирования были исследованы различные режимы подачи пылеугольного топлива в камеру сгорания. Прямоточный способ подачи аэросмеси, когда из четырех горелок работают только две прямоточные горелки, а две находятся в аварийном режиме. Вихревой способ подачи аэросмеси, когда из четырех горелок работают две вихревые горелки с углом закрутки потока аэросмеси и наклоном их к центру симметрии котла на 30 градусов, а две находятся в аварийном режиме. Для исследования процессов теплопереноса в высокотемпературных средах использованы физико-математическая и химическая модели, включающие в себя систему трехмерных уравнений Навье–Стокса и уравнений теплопереноса с учетом источниковых членов, которые определяются химической кинетикой процесса, нелинейными эффектами теплового излучения, межфазного взаимодействия, а также многостадийностью химических реакций.

Выполненные вычислительные эксперименты позволили получить основные характеристики процесса теплопереноса в камере сгорания: аэродинамику течения, поля температуры и концентраций вредных веществ (оксиды углерода и азота) в объеме топочной камеры и на выходе из нее. Проведен сравнительный анализ для двух исследуемых аварийных режимов (прямоточный и вихревой), на основании которого был сделан вывод о том, что вихревой способ подачи аэросмеси при вынужденной остановке горелочных устройств топочной камеры приводит к уменьшению температуры, концентрации оксидов углерода CO и диоксидов азота  $\text{NO}_2$  на выходе, но имеет их высокий уровень внутри топочного пространства. Вихревой способ подачи аэросмеси позволяет в значительной степени оптимизировать процесс сжигания низкосортных высокозольных углей в топочных камерах ТЭС и существенно снизить выбросы вредных веществ ( $\text{NO}_2$  и CO) в окружающую среду. Полученные результаты 3D моделирования процессов теплопереноса в топочной камере котла БКЗ-75, работающей в аварийном режиме, подтверждает перспективность использования вихревого способа подачи аэросмеси с целью достижения требований энергоэффективного и экологически безопасного сжигания твердых топлив.

П. Шафаржик<sup>1</sup>, С.Ә. Бөлегенова<sup>2,3</sup>, А.А. Туякбаев<sup>2</sup>,  
В.Ю. Максимов<sup>2</sup>, А.О. Нұғыманова<sup>2</sup>, С.Ә. Бөлегенова<sup>3</sup>

<sup>1</sup> Прага қ. Чех Техникалық университеті, Прага, Чех Республикасы;

<sup>2</sup> әл-Фараби атындағы ҚазҒУ, Алматы, Қазақстан;

<sup>3</sup> Эксперименталдық және теориялық физиканың ғылыми-зерттеу институты, Алматы, Қазақстан

### ЖЭО ЖАНУ КАМЕРАСЫНА ОТЫН БЕРУДІ ІШІНАРА ТОҚТАТУ КЕЗІНДЕГІ ЖЫЛУМАССАТАСМАЛДАУДЫ САНДЫҚ МОДЕЛДЕУ

**Аннотация.** Қазақстан әлемдік энергетикалық нарықтың қалыптасуы мен жай-күйіне елеулі әсер ететін көмірсутектердің орасан қоры бар мемлекеттердің бірі болып табылады. Республика аумағында шамамен 33,600 млн.тонна көмір (әлемдік көмір қорының 3,8%), 30 000 млн. баррель мұнай (әлемдік қорлардың 1,8%) және 1,5 трлн. текше метр табиғи газ (әлемдік қорлардың 0,8%) шоғырлары бар. Осының салдарынан біздің елімізде барлық электр энергиясын өндірудің 85% - ына дейін қазбалы отынды, негізінен жергілікті төмен сұрыпты көмірді жағу жолымен жүргізіледі. Энергиямен жабдықтау негізгі көзі Екібастұз, Қарағанды, Торғай көмір бассейндерінің жоғары көмірі болып табылатын 69 электр станцияларында электр энергиясын өндіру есебінен қамтамасыз етіледі. Қазақстандағы көмір бірқатар артықшылықтарға ие: күкірттің аз мөлшері, құрғақ күлге ұшатын заттардың жоғары шығуы массада аз және төмен баға, себебі көмір негізінен ашық тәсілмен өндіріледі. Дегенмен, ол құрамында күлдің жоғары болуына байланысты төмен сапамен сипатталады (40%-дан астам). Жылуэнергетикада мұндай отынды пайдалану жалын тұрақтану мен жалпы жанудың, жылудың конвективті беттерін (пеш экрандарын) қождауда және ауаны ішпа күлмен, көміртегі, азот және күкірт тотықтарымен (COx, NOx, SOx), көмірсутектермен (CnHm) және басқа да жану өнімдерімен лаस्ताуда проблемаларға алып келеді. Сонымен қатар, төмен сортты көмірді пайдалану кезінде қазандықты жағу, ұстап қалу және шаңкөмір алауының жануын тұрақтандыру үшін пайдаланылатын мазут немесе табиғи газдың шығыны артады және экологиялық жағдай нашарлайды. Энергиямен жабдықтаудағы тағы бір проблема кез келген энергетикалық кәсіпорын қазандықты мерзімді тоқтатуға мұқтаж, бұл ретте: авариялық ажырату, жоспарлы ажырату және қысқа мерзімді тоқтату болуы мүмкін. Бұл мақалада сандық әдістерді қолдану арқылы Шахтинск ЖЭО БКЗ-75 қазандығының оттық камерасының негізгі сипаттамаларына жанарғы құрылғылары арқылы көмір тозанын беруді мәжбүрлі ішінара тоқтату әсерін анықтауға мүмкіндік беретін зерттеулер жүргізілді. БКЗ-75 маркалы зауыт бу қазандығы-тік-суқұбыры, өнімділігі 75 т/сағ (51,45 Гкал/сағ). Блокты конструкцияның қазандық агрегаты бірбарабанды, табиғи айналыммен және П-тәрізді схема бойынша орындалған. БКЗ-75 қазандығы майданнан және тылдан бір қабатқа екі жанарғы орнатылған төрт шаң бұрышымен жабдықталған. Қазандықта Қарағанды қатардағы көмірдің (КР-200) шаңы жағылады, күлдігі 35,1%, ұшқыштың шығымы 22%, ылғалдылығы 10,6% және жану жылуы 18,55 MJ/kg. Компьютерлік модельдеу әдістерімен жану камерасына шаңкөмір отынын берудің әртүрлі режимдері зерттелді. Төрт жанарғылардан тек екі тікелей ағатын жанарғылар ғана жұмыс істейтін, ал екеуі авариялық режимде болатын аэрокоспаларды берудің тура ағынды тәсілі. Төрт жанарғылардан екі құйынды жанарғылар жұмыс істеп тұрған кезде аэрос қоспа ағынының бұралу бұрышы және оларды қазан симметриясының ортасына 30 градусқа еңкейтілген, ал екеуі авариялық режимде болады. Жоғары температуралы орталардағы жылу масса алмасу процестерін зерттеу үшін физика-математикалық және үш өлшемді Навье–Стокс теңдеулері мен көз мүшелерін есепке ала отырып, жылу масса алмасу теңдеулер жүйесін қамтитын химиялық модельдер, химиялық кинетикамен, жылулық сәулеленудің, фазааралық өзара әрекеттесудің сызықты емес әсерлерімен, сондай-ақ химиялық реакциялардың көп сатылы болуымен анықталатын.

Орындалған есептеу эксперименттері жану камерасында жылумасстасмалдау процесінің негізгі сипаттамасын алуға мүмкіндік берді: ағыс аэродинамикасы, температура өрісі және зиянды заттардың концентрациясы (көміртегі мен азот оксидтері) оттық камера көлемінде және одан шығуда. Екі зерттелетін апаттық режимдер үшін салыстырмалы талдау жүргізілді (тура ағынды және құйынды), оның негізінде оттық камераның жанарғы құрылғылары мәжбүрлі тоқтаған кезде аэро қоспаны берудің құйынды тәсілі температураның азаюына, СО көміртегі оксидтерінің және NO<sub>2</sub> азот диоксидтерінің шығуында шоғырлануына алып келеді, бірақ оттық кеңістіктің ішінде олардың жоғары деңгейі болады. Ауа қоспасын берудің құйынды тәсілі ЖЭС оттық камераларында төмен сортты жоғары көмірді жағу процесін айтарлықтай онтайландыруға және қоршаған ортаға зиянды заттардың (NO<sub>2</sub> және СО) шығарындыларын айтарлықтай төмендетуге мүмкіндік береді. Апаттық режимде жұмыс істейтін БКЗ-75 қазандығының оттық

камерасындағы жылу масса алмасу процестерін 3D үлгілеудің алынған нәтижелері қатты отындарды энерготімді және экологиялық қауіпсіз жағу талаптарына қол жеткізу мақсатында аэро қоспаны берудің құйынды тәсілін пайдаланудың перспективалылығын растайды.

#### Information about authors:

Safarik Pavel – Doctor of Physics and Mathematics, Professor at the Czech Technical University in Prague, Prague, Czech Republic. <https://orcid.org/0000-0001-5376-9604>;

Bolegenova Saltanat – Doctor of Physics and Mathematics, Professor, Head of the Department of Thermophysics and Technical Physics, al-Farabi Kazakh National University, <https://orcid.org/0000-0001-5001-7773>;

Maximov Valeriy – PhD, Senior Lecturer, Department of Thermal Physics and Technical Physics, al-Farabi Kazakh <https://orcid.org/0000-0003-4120-1071>;

Tuyakbaev Altai - Assistant professor, al-Farabi Kazakh National University. <https://orcid.org/0000-0002-3544-3923>;

Nugymanova Aizhan – PhD student, Senior Lecturer, Department of Thermal Physics and Technical Physics, al-Farabi Kazakh National University. <https://orcid.org/0000-0003-0393-5672>;

Bolegenova Symbat – PhD, deputy dean for educational, methodical and educational work Al-Farabi Kazakh National University. E-mail: [Symbat.bolegenova@kaznu.kz](mailto:Symbat.bolegenova@kaznu.kz), <https://orcid.org/0000-0003-1061-6733>

#### REFERENCES

- [1] [Kazakhstan country profile. \(2018\) Available at: https://www.bbc.com/news/world-asia-pacific-15263826.](https://www.bbc.com/news/world-asia-pacific-15263826)
- [2] Karpenko E.I., Ustimenko A.B., Messerle V.E. etc (2007) Mathematical modeling of the processes of solid fuel ignition and combustion at combustors of the power boilers. Proceedings of the 7th International Fall Seminar on Propellants, Explosives and Pyrotechnics, Xian, 7:672-683.
- [3] Voloshina I., Chtab-Desportes A., Gorokhovski M. (2010) Stochastic simulation of the spray formation assisted by a high pressure. AIP Conference Proceedings, 1207:66-73.
- [4] Schiller A., Leithner R. etc (1999) Firing technique measures for increased efficiency and minimization of toxic emissions in Kasakh coal firing. Proceedings of 19th German Conference on Flames, Dresden, Germany 1492:93-97 (in Eng).
- [5] Askarova A.S., Ustimenko A.B., Messerle V.E. etc (2016) Reduction of noxious substance emissions at the pulverized fuel combustion in the combustor of the BKZ-160 boiler of the Almaty heat electro power station using the “Overfire Air” technology. Journal Thermophysics and Aeromechanics, 23(1): 125-134. DOI: 10.1134/S0869864316010133.
- [6] Askarova A., Bolegenova S.A., Ospanova Sh.S. etc (2017) Investigation of aerodynamics and heat and mass transfer in the combustion chambers of the boilers PK-39 and BKZ-160. News of the national academy of sciences of the Republic of Kazakhstan-series physico-mathematical, 2(312):27-38.
- [7] Safarik P., Askarova A.S., Nugymanova A.O. etc (2019) Simulation of low-grade coal combustion in real chambers of energy objects. Journal Acta Polytechnica, 59(2):98-108. doi.org/10.14311/AP.2019.59.0098
- [8] Buchmann M., Askarova A. (1997) Structure of the flame of fluidized-bed burners and combustion processes of high-ash coal. Proceedings of 18th Dutch-German Conference on Flames, VDI Berichte, 1313:241-244.
- [9] Beketayeva M., Bekmukhamet A., Gabitova Z. etc (2014) Control harmful emissions concentration into the atmosphere of megacities of Kazakhstan Republic. International conference on Future Information Engineering, Beijing, Peoples China, 10:252-258. DOI: 10.1016/j.ieri.2014.09.085.
- [10] Askarova A., Bolegenova S.A., Beketayeva M.T. etc (2018) Modeling of heat and mass transfer in high-temperature reacting flows with combustion. Journal High Temperature, 56(5):738-743. DOI: 10.1134/S0018151X1805005X.
- [11] Leithner R., Gabitova Z., Ergaliev A. etc (2016) Computational modeling of heat and mass transfer processes in combustion chamber at power plant of Kazakhstan. Proceedings of MATEC Web of Conferences, 76:UNSP06001 DOI:10.1051/mateconf/20167606001.
- [12] Yergaliyeva A.B., Heierle E.I., Manatbayev R.K. etc (2016) CFD study of harmful substances production in coal-fired power plant of Kazakhstan. Bulgarian Chemical Communications, 48(E2):260-265.
- [13] Turbekova A.G., Beisenov Kh.I., Maxutkhanova A.M. etc (2017) A computational experiment for studying the combustion of thermochemically-gasified coal in the combustion chamber of the boiler BKZ-160. News of the national academy of sciences of the Republic of Kazakhstan-series physico-mathematical, 2(312):75-80 DOI: 10.1515/eng-2018-0020
- [14] Shortanbaeva Zh.K., Askarova A., Bolegenova S. etc (2017) Numerical modeling of burning pulverized coal in the combustion chamber of the boiler PK 39. News of the national academy of sciences of the Republic of Kazakhstan-series physico-mathematical, 2(312):58-63.
- [15] Askarova A., Beketayeva M., Ergaliev A. etc (2016) 3D modeling of heat and mass transfer during combustion of solid fuel in BKZ-420-140-7C combustion chamber of Kazakhstan. Journal of Applied Fluid Mechanics, 9(2):699-709.
- [16] Askarova A., Safarik P. etc (2019) 3D modeling of heat and mass transfer processes during the combustion of solid fuel in a swirl furnace. Journal Acta Polytechnica, 59(6):543-553. DOI:10.14311/AP.2019.59.0543.
- [17] Safarik P., Askarova A., Nugymanova A. etc (2019) Optimization of the solid fuel combustion process in combustion chambers in order to reduce harmful emissions. News of the national academy of sciences of the Republic of Kazakhstan-series Physico-mathematical, 6(328): 34-42 DOI: 10.32014/2019.2518-1726.71.
- [18] Mazhrenova N., Ospanova Sh., Manatbayev R. etc (2016) 3D modelling of heat and mass transfer processes during the combustion of liquid fuel, Proceedings of 15th International Scientific Conference on Renewable Energy and Innovative Technologies, Tech Coll Smolyan, Smolyan, Bulgaria, Bulgarian Chemical Communications, 48(E):229-235.



[19] Safarik P., Maximov V.Yu., Bolegenova S.A. etc (2019) 3D modeling of combustion thermochemical activated fuel. News of the national academy of sciences of the Republic of Kazakhstan-series physico-mathematical, 2(324):9-16. DOI: 10.32014/2019.2518-1726.7.

[20] Askarova A.S., Safarik P., Beketayeva M.T. etc (2018) Modern computing experiments on pulverized coal combustion processes in boiler furnaces, News of the national academy of sciences of the Republic of Kazakhstan-series Physico-mathematical, 6(322):5-14 DOI: 10.32014/2018.2518-1726.11.

[21] Askarova A., Ospanova Sh.S., Bekmuhamet A. etc (2012) Numerical research of aerodynamic characteristics of combustion chamber BKZ-75 mining thermal power station. Procedia Engineering, 42:1250-1259. DOI: 10.1016/j.proeng.2012.07.517.

[22] Gabitova Z., Yergaliyeva A., Shortanbayeva Zh. etc (2017) Simulation of the aerodynamics and combustion of a turbulent pulverized-coal flame. Proceedings of 4th International Conference on Mathematics and Computers in Sciences and in Industry (MCSI 2017). Corfu Island, Greece. P.92-97. DOI: 10.1109/MCSI.2017.23.

[23] Askarova A., Maximov V.Yu. etc (2012) Mathematical simulation of pulverized coal in combustion chamber. Proceedings of 20th International Congress of Chemical and Process Engineering, Prague, Czech Republic. 42:1150-1156.

[24] Mazhrenova N.R., Bolegenova S.A., Mamedova M.R. etc (2019) Computational experiments for research of flow aerodynamics and turbulent characteristics of solid fuel combustion process. News of the national academy of sciences of the Republic of Kazakhstan-series physico-mathematical, 2(324):46-52. DOI: 10.32014/2019.2518-1726.11.

[25] Askarova A., Bolegenova S.A., Maximov V.Yu. etc (2019) 3D modeling of heat transfer processes in the combustion chamber of a TPP boiler. News of the national academy of sciences of the Republic of Kazakhstan-series physico-mathematical, 6(328):5-13 DOI: 10.32014/2019.2518-1726.68.

[26] Alijarov B.K., Alijarova M.B. (2012) Szhiganie kazhstanskikh uglej na TJeS i na krupnyh kotel'nyh: opyt i perspektivy. RGP Gylym ordasy, Kazakhstan, 306.

[27] Thermal calculation of boilers (normative method). Publishing House AOOT "NCPO Central Boiler-and-Turbine Institute". 1998. 270 p.